

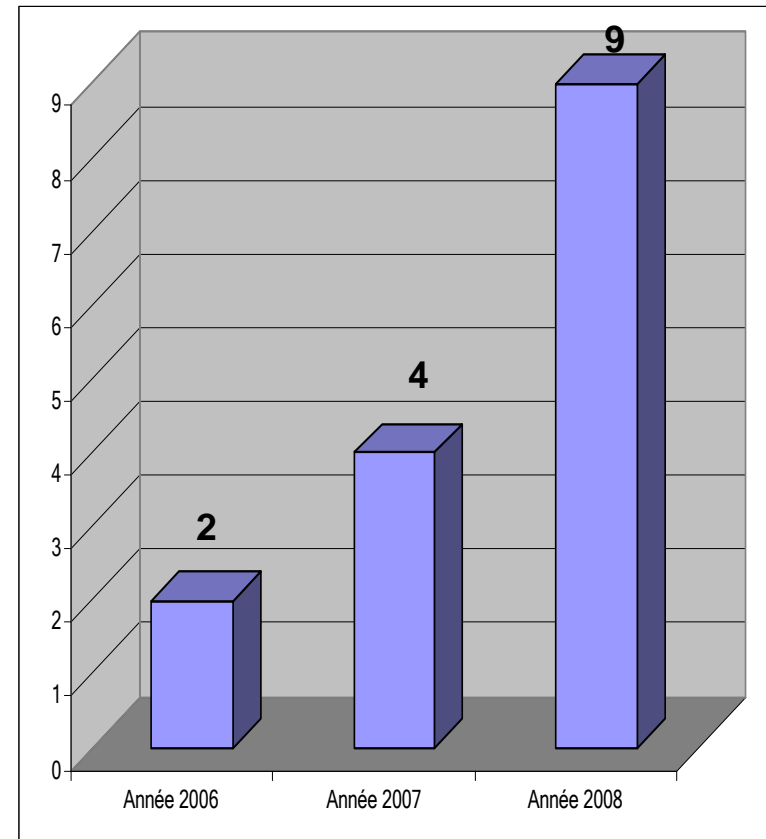
# ECMO AU CENTRE HOSPITALIER D'ANNECY

## CH ANNECY: Contexte 2005

- CCI sans Chirurgie cardiaque
- 900 PCI
- 200 PPCI
- 2005: 2 ECMO de Grenoble...

# RESULTATS D'ACTIVITES DE OCTOBRE 2006 A OCTOBRE 2008

- **14 ECMO POSEES**
- **9 HOMMES, 5 FEMMES**
- **AGE MOYEN: 54 ANS**

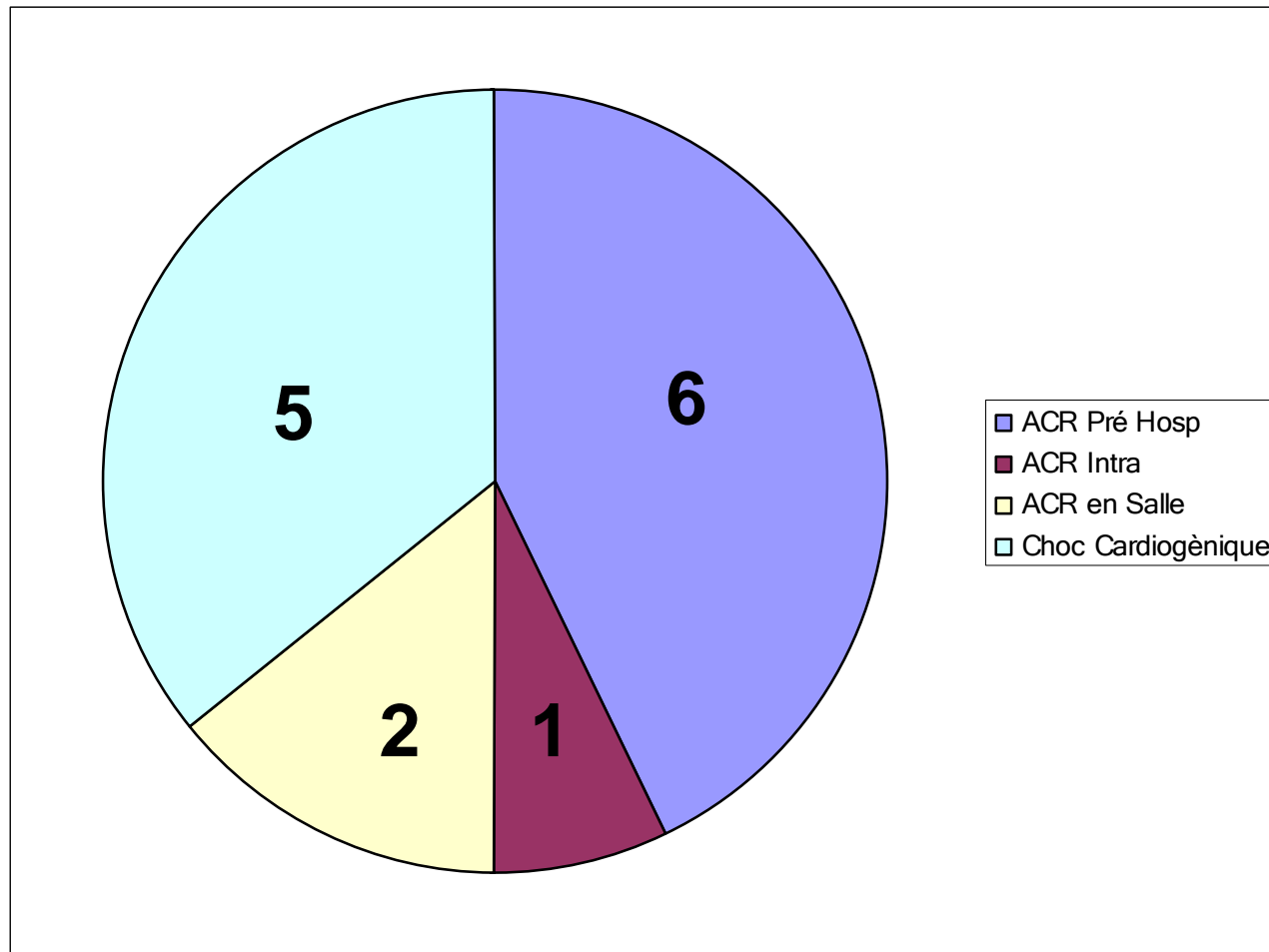


. ACR pré hospitalier: 5 IDM, 1 myocardiopathie.

. ACR Intra: 1 rupture cardiaque.

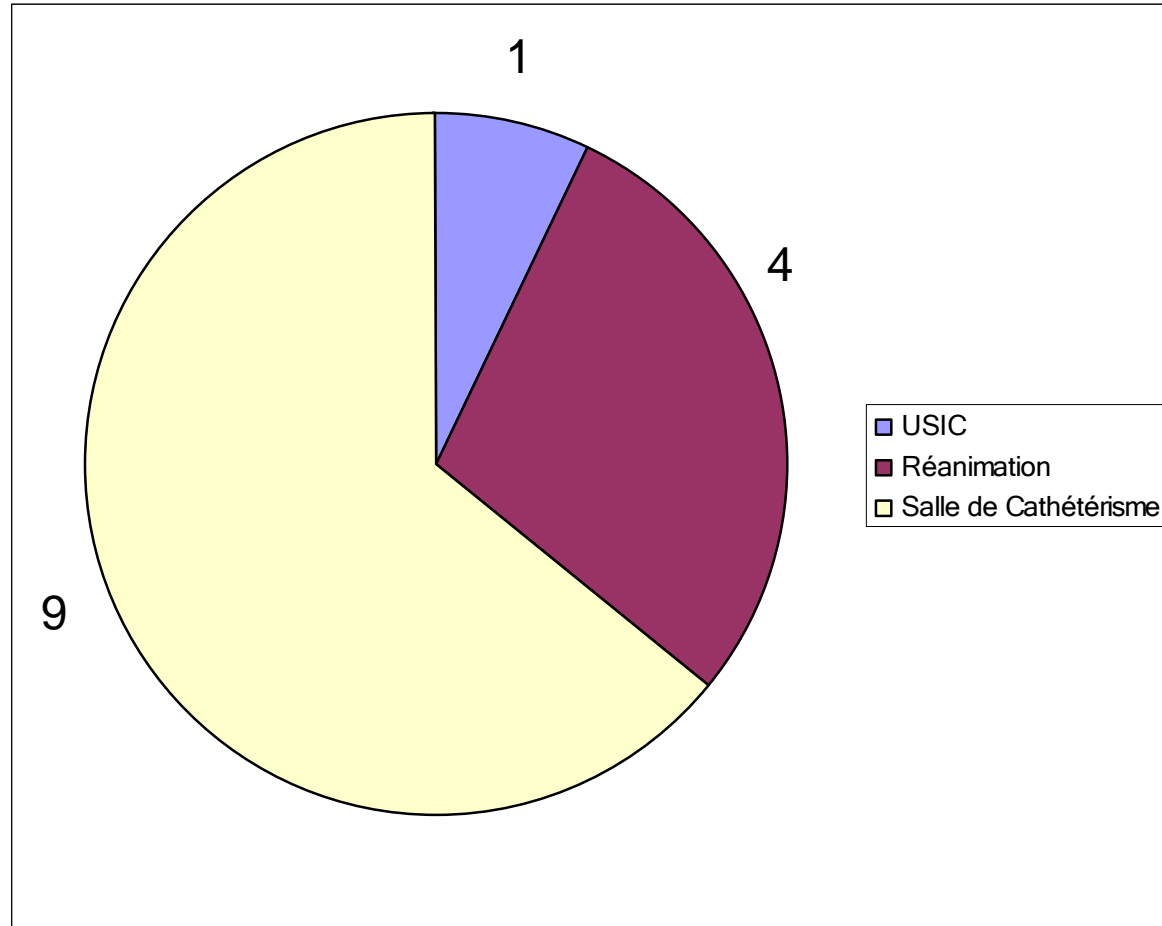
. ACR en Salle: 2 ruptures cardiaques.

. Choc cardiogénique: 2 TS, 1 CMNO, 1 EP.





# LIEU DE POSE DE L'ECMO.



# ACR Pré-hospitaliers

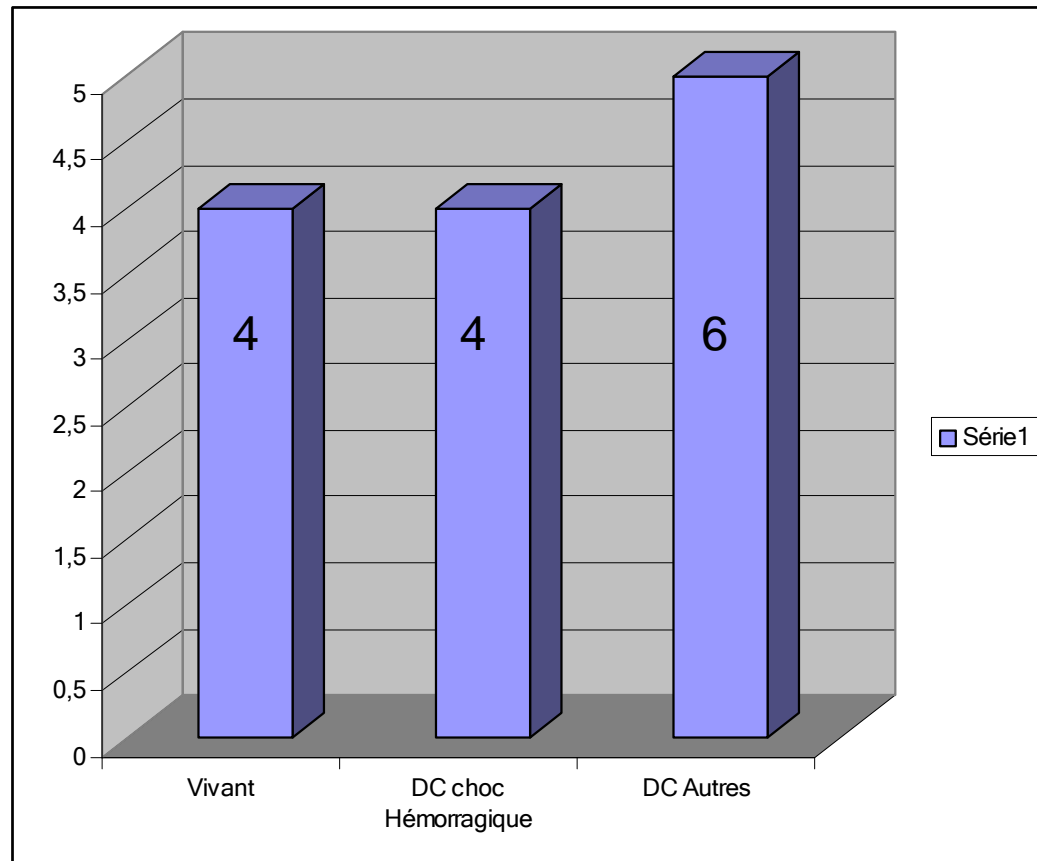
Arrivée en salle	H de ponction	H de début
11:00	11:05	11:40
17:00	17:15	17:20
11:53	12:09	12:20
10:35	10:42	10:50
12:51	13:10	13:25
09:00		09:50

## DELAIS (n=14)

	Délai Médian
Arrivée en Salle et moment de la ponction	14 min.
Arrivée en Salle et début de la CEC	28 min.
Heure de l'ACR et début de CEC	1 h 52 min.



# Le Bilan:



# PERSPECTIVES:

- Chocs graves : 2 guides.
- ACR : Moins de 60 ans, Délai Effondrement-MCE<5mn.
- Limiter les anticoagulants
- Registre CNCHG.

# Conclusion:

Au CH d'Annecy: Une activité prévue pour sécuriser l'angioplastie coronaire...et qui rend service à d'autres patients...