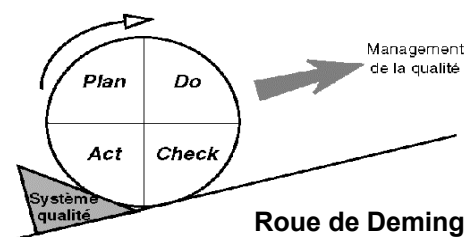


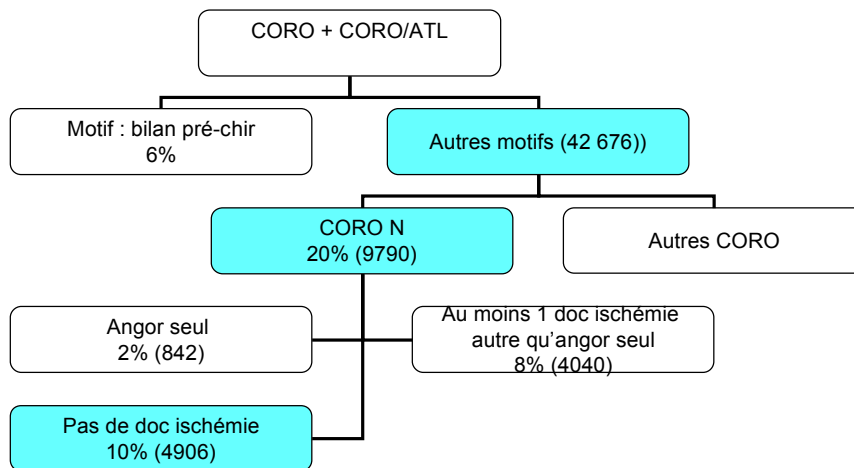
## Indicateurs de qualité



## Indicateurs de qualité

- Objectif : évaluer et améliorer la qualité des soins
- Territoire : IDF
- **Domaine1 : cardiologie interventionnelle coronaire**
  - Moyen : registre CARDIO-ARSIF
- **Domaine2 : IDM ST+ < 12h**
  - TTT et coopération urgentistes et cardiologues
  - Sous groupe des femmes, sujets âgés, femmes âgées
  - Moyen : registre e-MUST

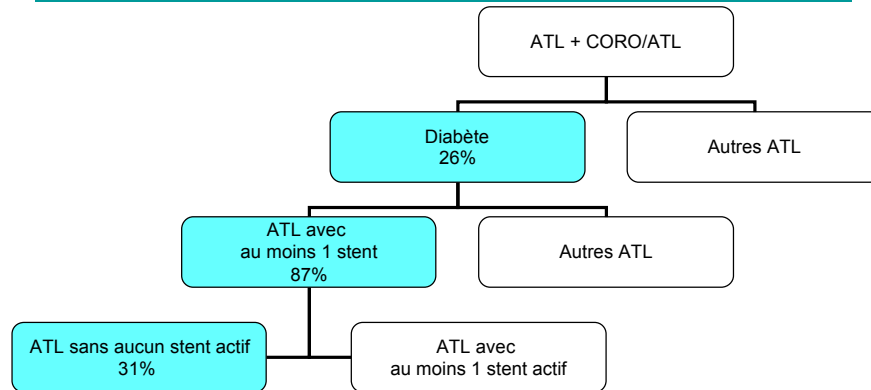
### Taux de coro N sans ischémie documentée (2010)



	Parmi les coro normales	Parmi toutes les coro
2009	44%	9%
2010	43%	10%
2011	43%	10%

3

### Taux d'ATL sans stent actif chez diabétique (2010)



	Parmi les ATL diab.	Parmi les ATL diab. avec au moins 1 stent
2007	44%	
2008	40%	
2009	41%	
2010	39%	31%
2011	37%	29%

4

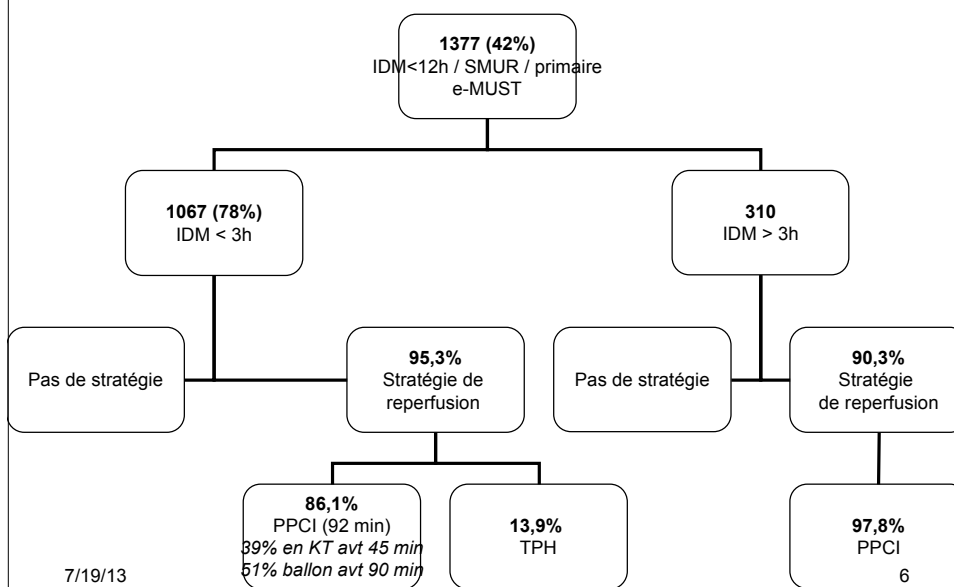
**PDS**  
75° percentile de la distribution totale des valeurs

	2011	2010	Enquête RAY'ACT	2009
Coro (Gy.cm <sup>2</sup> )	47.5	49.7	45,2	53.4
ATL (Gy.cm <sup>2</sup> )	104.2	106.7	94,6	121.1

7/19/13

5

**Stratégie de reperfusion des IDM < 3h (2010)**  
(délai TPH = délai PEC / injection, délai PPCI = délai PEC / ballonnet)



7/19/13

6

### Stratégie de reperfusion des IDM<3h (2010)

(délai TPH = délai médian PEC / injection et  
délai PPCI = délai médian PEC / ballonnet)

	Stratégie de reperfusion	TPH	Arrivée en KT < 45 min parmi les PPCI	Ballon <90 min parmi les PPCI
2003	91%	46%	31%	47%
2004	92%	49%	27%	46%
2005	92%	47%	31%	46%
2006	93%	38%	33%	48%
2007	94%	28%	36%	52%
2008	94%	23%	38%	57%
2009	93%	18%	36%	52%
2010	94%	14%	39%	51%

7/19/13

7